

Rejilla pasarela acero galv. clase C250 para canal de empotrar PROFI 100

DESCRIPCIÓN

Rejilla pasarela de en acero galvanizado clase C250 de 124 mm de ancho para canal de empotrar PROFI100 , clase de carga C250.




Grupo 3 (Clase mín. C 250)

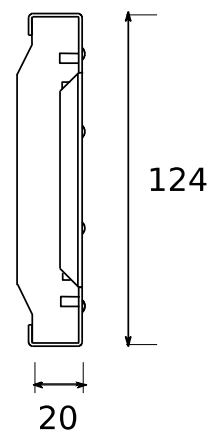
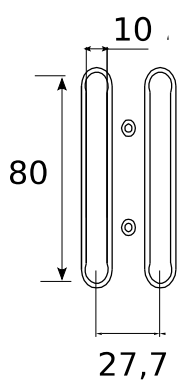
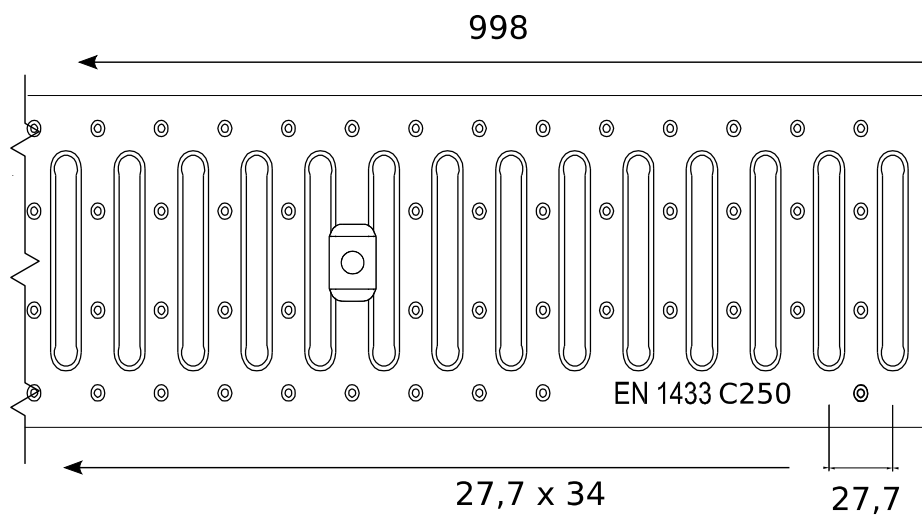
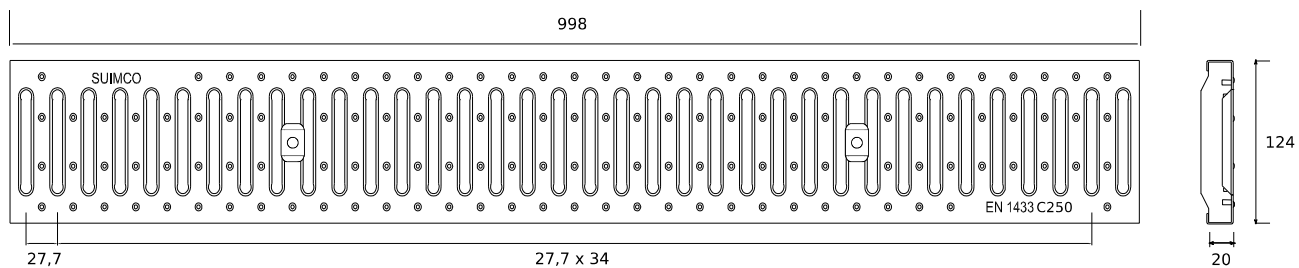
Carga de prueba 250 kN Para laterales de calles o carreteras, zonas de aparcamiento para vehículos ≤ 3.5 toneladas.



Código	RJPSAZ100EAC
Tipo	Rejilla e pasarela ena acero galvanizado
Clase de carga	C250
Ancho	124 mm
Longitud	1000 mm
Espesor plancha	1 mm
Nº ranuras	36
Dimensión ranura	10 x 80 mm
Superficie de absorción	259 cm ²
Nódulos anti deslizamiento	140
Permite fijación	Sí
Aspecto	mate



Rejilla pasarela galv. Clase C250 de empotrar para canal PROFI100



Rejilla pasarela de empotrar, en acero galvanizado, clase C250
1 metros de longitud y 124 mm de ancho.

Cotas en mm

Nota:

Las características técnicas descritas se corresponden a los valores medios de los ensayos realizado por el fabricante en sus laboratorios. Se consideran indicativos y no vinculantes.

La información que aparece en la presente documentación en lo referido a modo de empleo y usos de los productos se basa en los conocimientos adquiridos por el fabricante y SUIMCO hasta el momento actual.

Los productos se han de almacenar y utilizar de forma correcta.

El funcionamiento adecuado de los productos dependerá de la calidad de la aplicación, de factores meteorológicos y de otros factores fuera del alcance del fabricante del producto y de SUIMCO.

Los datos se pueden modificar sin previo aviso

La presente ficha técnica pierde su validez con la aparición de una nueva edición

SUIMCO MATERIALES SLL

C/ Vern 8
17452 - Massanes
Girona - España
Tef. 972863020 - 972863040
Fax. 972874455

comercial@suimco.es
www.suimco.es